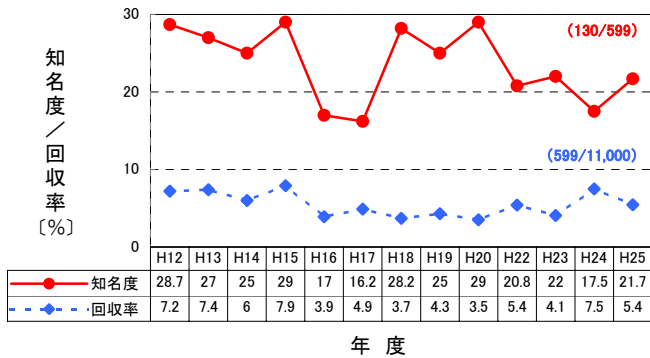


平成25年度 「あかりの日」 アンケート集計結果

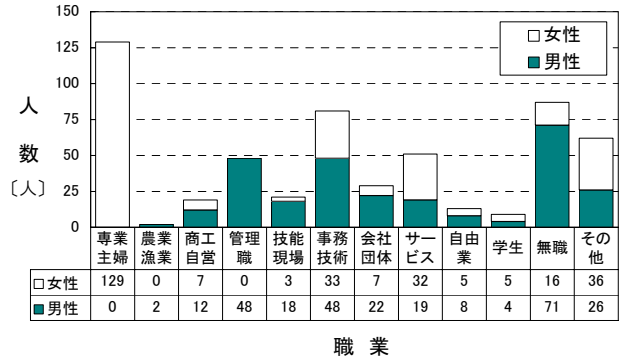
「あかりの日」 アンケート集計結果報告

第33回となる平成25年度「あかりの日」街頭PRを10月21日(月)に全国10地区(10ヶ所)で実施しました。当日、配布した家庭での省エネ方法、電球形LEDランプ、電球形蛍光灯使用状況等に関する「アンケート」集計結果は以下のとおりです。

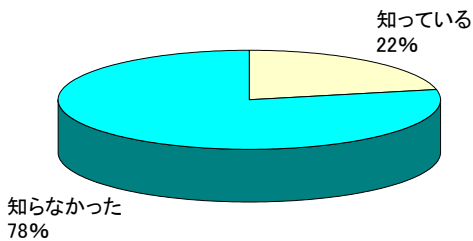
アンケート回収率と「あかりの日」知名度推移



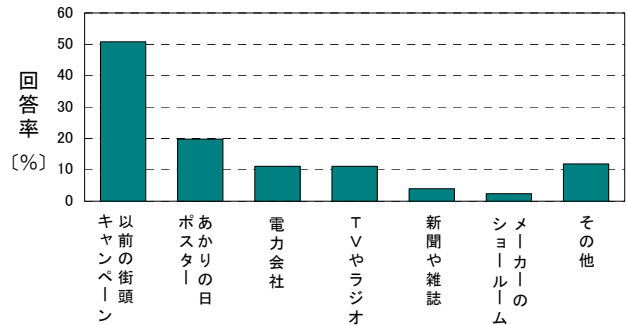
回答者の職業 (有効回答 男性:288 女性:277)



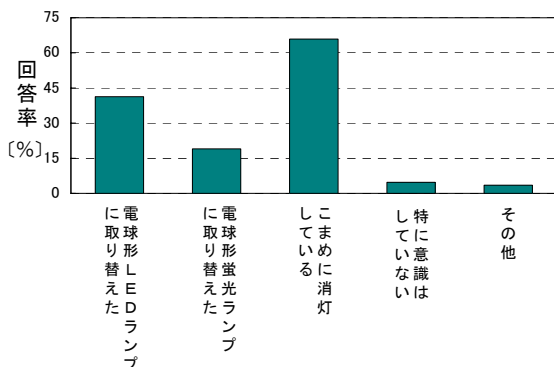
①-1 10月21日は「あかりの日」ですが、ご存知でしたか。(有効回答 599)



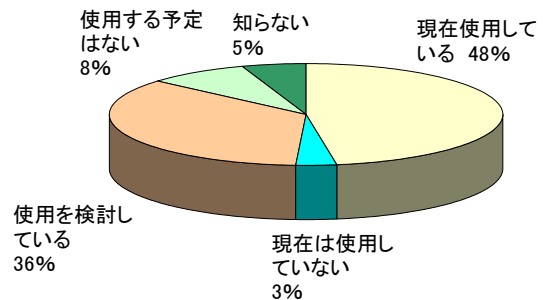
①-2 「あかりの日」をお知りになった理由を教えてください。(有効回答 126)【複数回答】



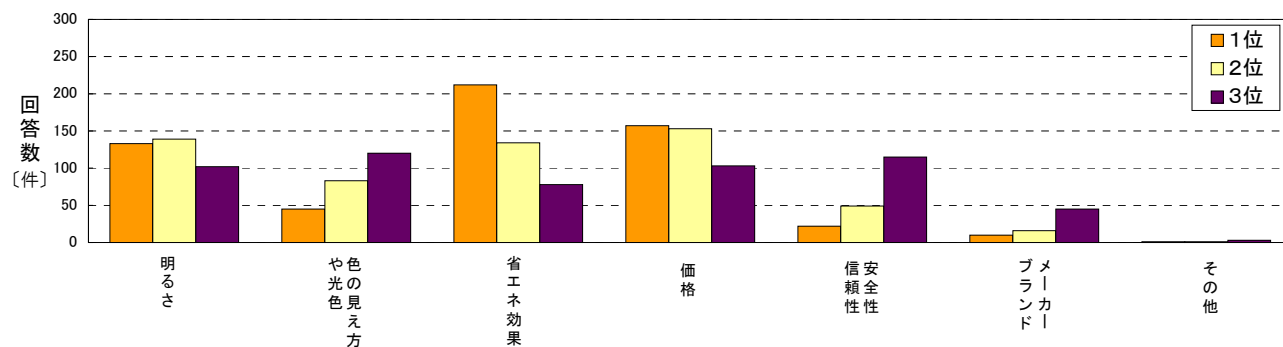
② ご家庭で行っている照明に関する省エネ対策を教えてください。(有効回答 595)【複数回答】



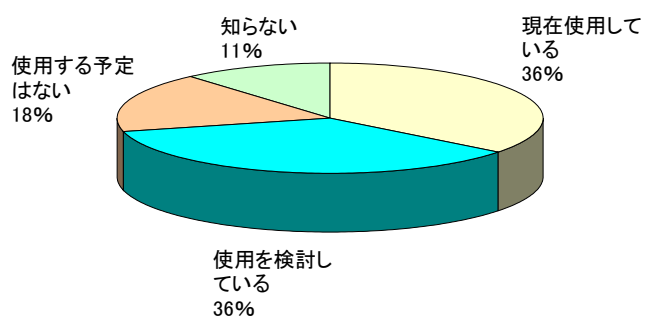
③ 電球形LEDランプがあることをご存知ですか。ご存知の場合、ご使用されていますか。(有効回答 589)



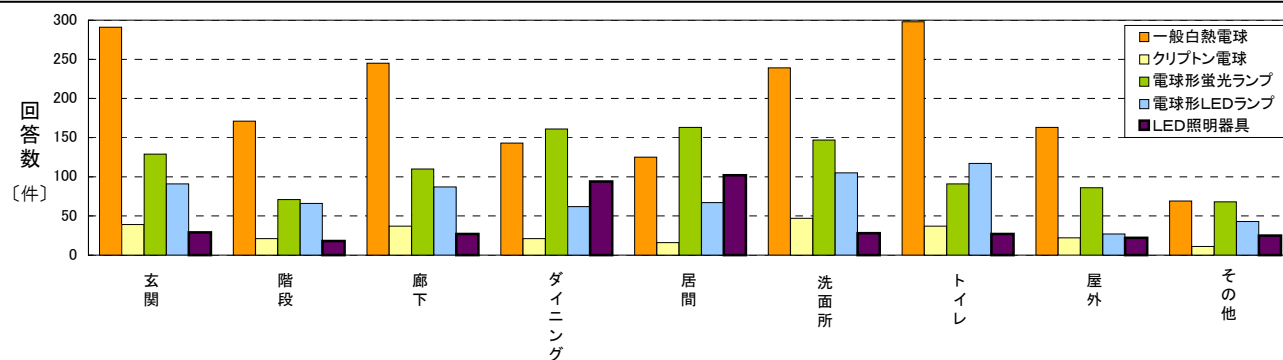
④ 電球形LEDランプを使用(購入)するにあたって重要視する点の優先順位を教えてください。(有効回答 580)



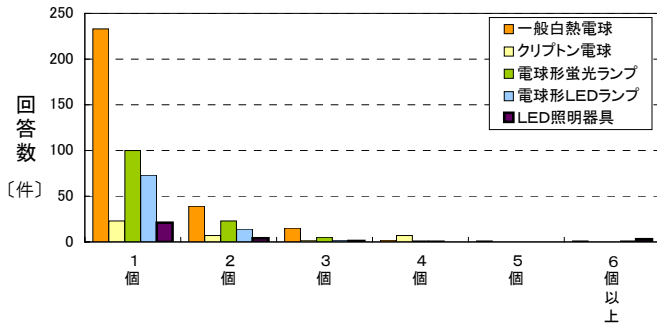
⑤ LED照明器具をご存知ですか。ご存知の場合、ご使用されていますか。(有効回答 592)



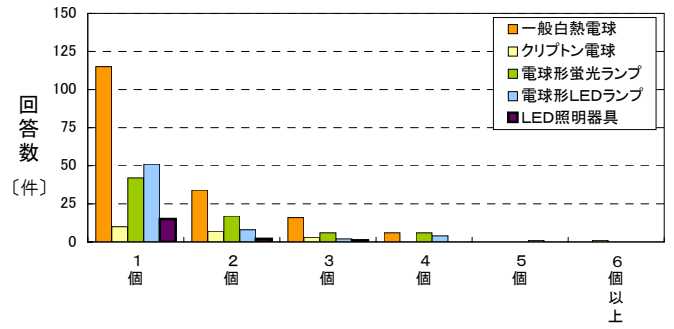
⑥ ご使用の「白熱電球・電球形蛍光ランプ・電球形LEDランプ」の個数と「LED照明器具」の台数とその使用場所を教えてください。(有効回答 599)【複数回答】



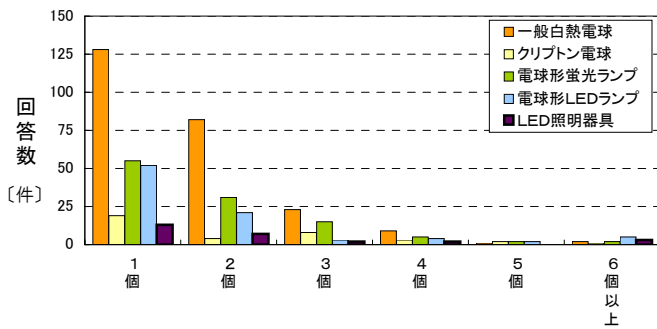
⑥-1 玄関に使用している個数/台数



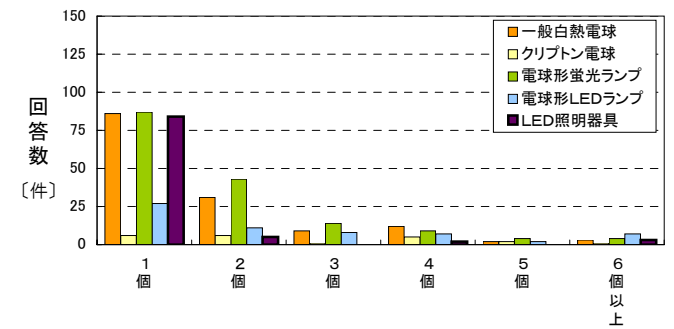
⑥-2 階段に使用している個数/台数



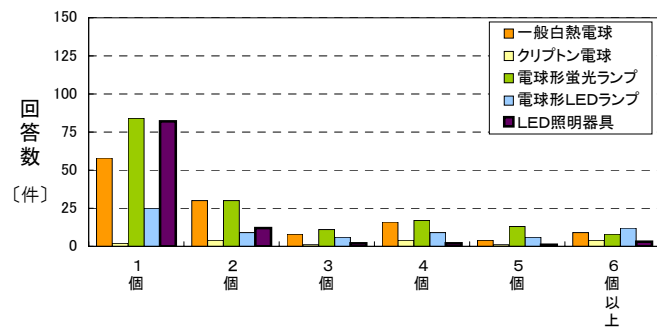
⑥-3 廊下に使用している個数/台数



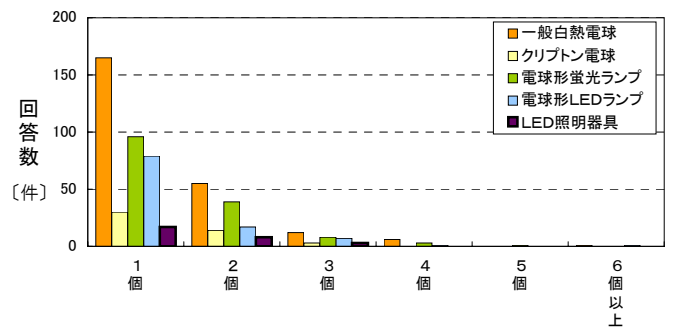
⑥-4 ダイニングに使用している個数/台数



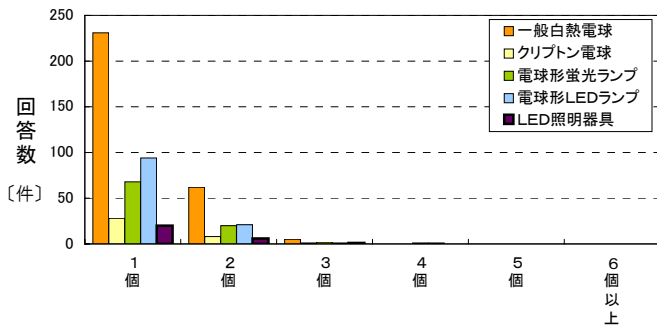
⑥-5 居間に使用している個数/台数



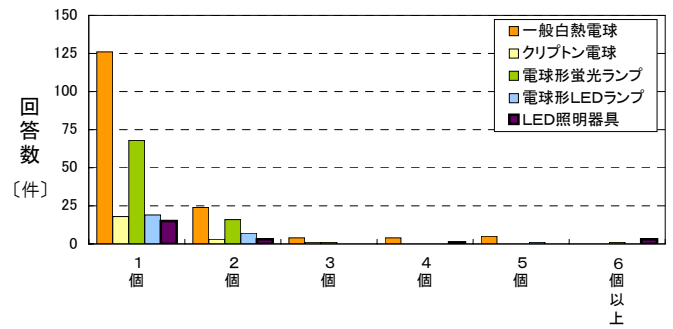
⑥-6 洗面所に使用している個数/台数



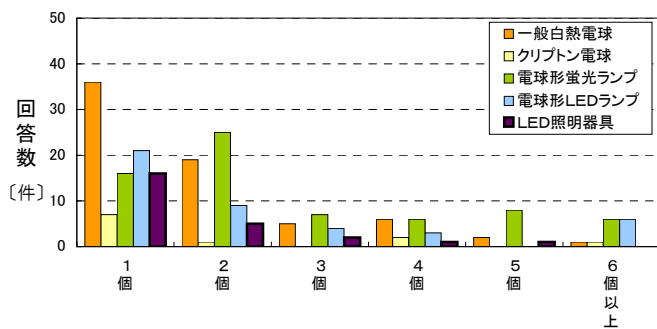
⑥-7 トイレに使用している個数／台数



⑥-8 門などの屋外に使用している個数／台数



⑥-9 その他に使用している個数／台数

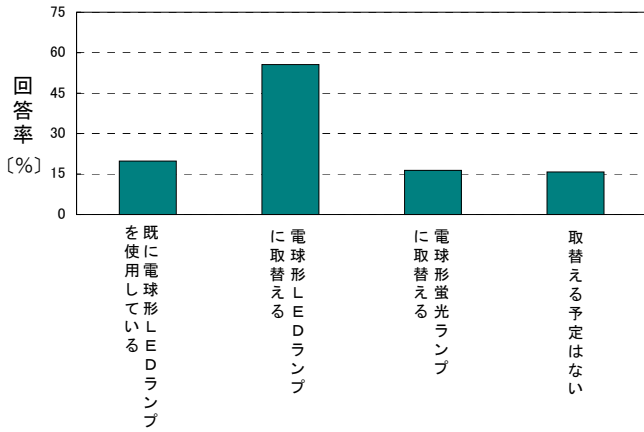


⑥-10 各部屋で使用している電球・ランプ・LED照明器具の合計数

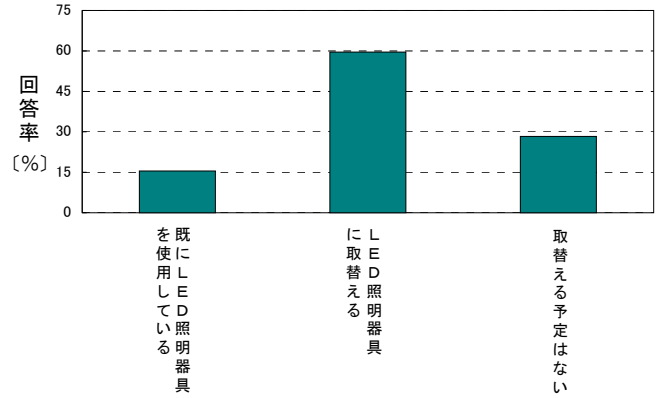
	一般白熱電球 〔個〕	クリプトン 電球 〔個〕	電球形 蛍光ランプ 〔個〕	電球形 LEDランプ 〔個〕	LED照明器具 〔台〕
総数	2,659	484	1,803	1,243	570
使用所帯数	443	131	341	273	169
所帯あたりの使用数	6.0	3.7	5.3	4.6	3.4

※「所帯あたりの使用数」＝ 総数 ÷ 使用所帯数

⑦-1 今後のランプの取替え予定について教えてください。
 (有効回答 581件)【複数回答】



⑦-2 今後の照明器具の取替え予定について教えてください。
 (有効回答 534件)【複数回答】



⑧ 照明商品に関するご意見・ご要望などをご記入ください。(有効回答 235件)

① 寿命について	6 件
② ランプ交換について	40 件
③ ランプ器具に対する要望について	23 件
④ あかりに関するPRについて	9 件
⑤ ランプの種類と表示について	17 件
⑥ 「省エネBOOK」について	6 件
⑦ ランプの価格について	32 件
⑧ LEDランプ・器具について	66 件
⑨ 「あかりの日」について	4 件
⑩ ランプの廃棄について	1 件
⑪ 省エネへの取組み／関心について	18 件
⑫ その他	13 件